




Larp S.R.L.



LARP Srl Unipersonale
Via Provinciale sp 28, n.2/b - 22070 Senna Comasco (CO)
Tel / Fax 031-710761 email: larp.senna@gmail.com

- CERNIERE -


La nostra **LINEA DI CERNIERE** in ferro e acciaio temperato è stata brevettata affinché dia all'apertura dell'inferriata la possibilità di sovrapporsi alle persiane esistenti.

La cerniera "**MACISTE**" compie una rotazione a 90°, mentre le cerniere "**SANSONE**", "**DAVIDE**" e "**GOLIA**" compiono una rotazione di 180° concedendo l'apertura sia interna che esterna.


Il bloccaggio è garantito dalla cerniera "**SANSONE**" comprendente un perno a scomparsa che si blocca nel telaio in tubolare da **40x30x2** e **30x30x2**.

Di facile applicazione, con le più comuni tecniche di saldatura, le nostre cerniere risultano fondamentali nell'utilizzo in spazi ridotti tra infisso interno e persiana.


DAVIDE




GOLIA



MACISTE



SANSONE



La cerniera SANSONE è comprensiva della bussola per il telaio e dei tappi in plastica per la verniciatura.

Nella cerniera SANSONE la chiusura del perno avviene solo con rotazione in senso orario.

CODICE	ROTAZIONE	H. x L.	L. UTILE	L. INNESTO	PERNO
DAVIDE	180°	30x30	60mm	8mm	NO
	180°	40x30	60mm	8mm	
GOLIA	180°	30x30	68mm	8mm	NO
	180°	40x30	68mm	8mm	
SANSONE	180°	30x30	60mm	8mm	SI
	180°	40x30	60mm	8mm	
MACISTE	90°	30x30	60mm	8mm	NO
	90°	40x30	60mm	8mm	

INFERRIATA CON CERNIERA DI BLOCCAGGIO PER APERTURA ESTERNA ED INTERNA A 180°



SANSONE

Cerniera di bloccaggio rotazione 180°



DAVIDE

Cerniera di mezzo rotazione 180°



GOLIA

Cerniera di angolo rotazione 180°



MACISTE

Cerniera di sicurezza rotazione 90°

Le cerniere sono prodotte in ferro saldabile per i tubolari di misure diverse: 30x30, 40x30 mm. Oltre ad una rotazione interna ed esterna dei battenti di 180°, garantiscono una chiusura di sicurezza dell'inferriata mediante il bloccaggio del perno **SANSONE** in acciaio inox nella sede del telaio. Sfilando il perno centrale si possono separare i battenti della struttura in ferro per eseguire il trattamento di brunitura. Il modello **SANSONE** viene prodotto in una sola versione, capovolgendolo si può utilizzare per il lato destro e sinistro.

La cerniera **MACISTE** permette la rotazione solo a 90°.


PIATTINE DI GIUNZIONE

▶ A fianco viene illustrato un esempio di inferriata con bacchette ornamentali verticali.




Qualora si volessero aggiungere dei piatti orizzontali, è possibile unirli tra di loro con le piattine di giunzione, al fine di migliorare la sicurezza.

Le piattine sono realizzate in ferro saldabile, disponibili per piatti da: 30x10 e 40x8 mm, con rotazione 90° e 180°.

Hanno tutte un grano per lo smontaggio del perno centrale e vengono vendute con zincatura elettrolitica.



Sopra un esempio di inferriata dove è consigliabile unire i piatti con le piattine di giunzione.

	Codice <i>Code</i> <i>Code</i>	Rotazione <i>Rotation</i> <i>Rotation</i>	Misure Piatto <i>Mesures Piatto</i> <i>Measures Piatto</i>	Lunghezza totale <i>Total length</i> <i>longueur totale</i>
	P 3010-90	90°	30 x 10 mm	60 mm
	P 408-90	90°	40 x 8 mm	60 mm
	P 3010-180	180°	30 x 10 mm	60 mm
	P 408-180	180°	40 x 8 mm	60 mm

A richiesta, si producono piattine con dimensioni superiori. A richiesta, tutti i modelli si possono avere anche in acciaio inox.

E' un nuovo sistema di cardine brevettato, per l'apertura di inferriate che mantiene invariata la forma e la resistenza delle stesse. si possono costruire facilmente inferriate apribili per finestre, porte-finestre, porte e portoncini d'ingresso. E' costituito da 2 snodi che gli permettono una rotazione di $90^{\circ}+90^{\circ}$, dando la possibilità dell'apertura completa dell'inferriata e di sormontare una eventuale anta di oscuramento del serramento servito. Quando il cardine è chiuso, l'inferriata ha un ottimo livello di robustezza al pari di quelle fisse. Questo cardine, rispetto ad altre soluzioni, permette la costruzione d'inferriate senza telaio di supporto. Il cardine viene fissato direttamente sulla spalla della finestra riducendo sia i costi di costruzione che l'installazione, senza appesantire e/o modificare il disegno dell'inferriata.



CARDINE IN PIATTO 30 X 10



Lunghezza Aperto: 270 mm

Lunghezza Chiuso: 220 mm

Interasse Perni: 190 mm

Piastrina laterale di fissaggio: 40x30x5